



## MUUD SILENT. SOFA

---

### Konstruktion

#### Sitz:

- Holzkonstruktion mit Wellenfederung

#### Rücken:

- Holzkonstruktion

#### Screen:

- Holzkonstruktion

### Polsterung

#### Sitz und Rücken:

- fest gepolstert
- Kaltschaum im Sandwichaufbau mit Watteabdeckung
- Grauer oder schwarzer Unterbezug im Sitz eingenäht (Farbe abhängig von gewählter Bezugsfarbe).

#### Screen:

- mit Watteabdeckung

### Untergestell

- Kufen, Aluminium

### Screen

- Alle Sofas müssen mit Screens ausgestattet werden.
- Eckverbindungslaschen aus Stahl kaschiert mit Leder Saddle black.

### Zubehör und Connectoren

Verbindungsset 493-CON: 2 gerade Verbindungslaschen aus Stahl kaschiert mit Leder Saddle black

### Hinweise

- Andere Individualmaße oder Konfigurationen auf Anfrage gegen Mehrpreis möglich.
- Die Verbindung mehrerer Sofa- oder Bankelemente erfolgt durch zwei Verbindungselemente, die am Screen montiert werden (493-CON). Aus Leder Saddle black. Bitte separat dazu bestellen.

### Elektrifizierung

Optional kann jedes Sofa mit einer Elektrifizierung ausgestattet werden (1 x Steckdose, 2 x USB-Power A/C). Die Elektrifizierung befindet sich jeweils mittig unter dem Sofa.

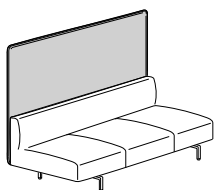
#### Material:

Kunststoff schwarz matt.

#### Kabelmanagement:

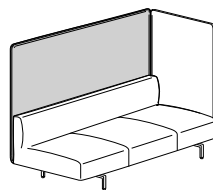
Inklusive Stromzuleitungskabel mit 3 m Länge.

Rückenscreen -SB



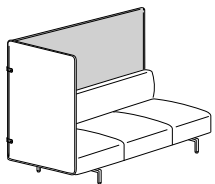
493-20, -25, -30 SB1:  
beidseitig ohne Überstand

Zu wählen wenn keine weiteren Seitenscreens oder Screenverbindungen angebaut werden.



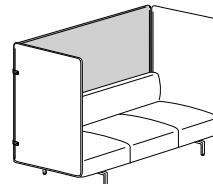
493-20, -25, -30 SB2 R:  
einseitig rechts mit Überstand

Zu wählen wenn ein Seitenscreen -SS oder eine Screenverbindung -SM auf der rechten Seite gewählt werden



493-20, -25, -30 SB2 L:  
einseitig links mit Überstand

Zu wählen wenn ein Seitenscreen -SS oder eine Screenverbindung -SM auf der linken Seite gewählt werden

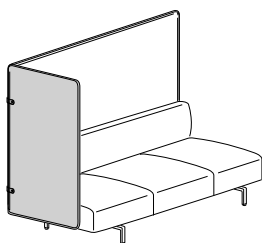


493-20, -25, -30 SB3:  
beidseitig mit Überstand


Zu wählen wenn 2 Seitenscreens oder eine Screenverbindung und ein Seitenscreen gewählt wird

Seitenscreen -SS

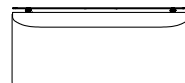
Bitte bestimmen Sie auf welcher Seite der Seitenscreen -SS angebracht wird.



493-20, -25, -30 SS L

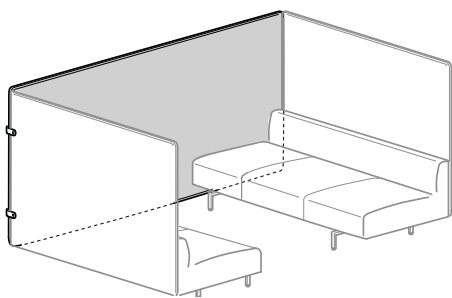


493-20, -25, -30 SS R



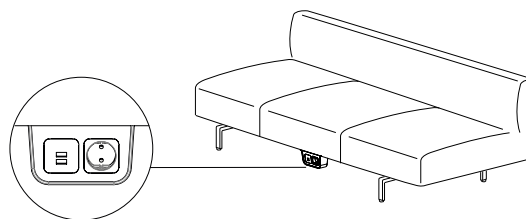
Beispiel:  
493-25 S, 493-25 SB2 L, 493-25 SSL

Screenverbindung -SM



Bitte bestimmen Sie anhand einer Zeichnung auf welcher Seite die Screenverbindung angebracht wird.

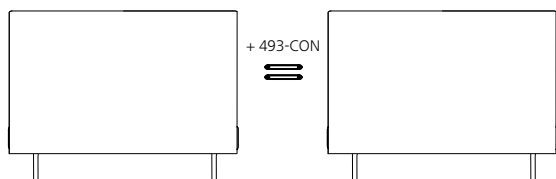
Elektrifizierung



Wahlweise können Polster Elemente (gegen Mehrpreis) elektrifiziert werden (1x Steckdose, 2x USB-Power A/C). Der USB- Power-Port ermöglicht das Laden von mobilen Endgeräten.

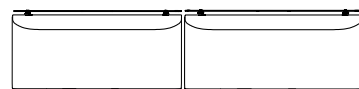
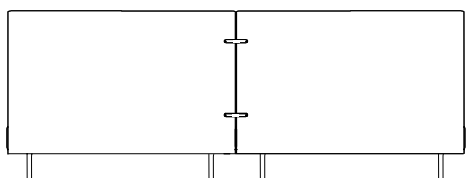
Die Elektrifizierung befindet sich jeweils mittig unter dem Sofa.

Verbinden von Elementen



Für die verbindende Seite wird ein Element ohne Überstand benötigt.  
493-20, -25, -30 SB1: ohne Seitenscreen  
493-20, -25, -30 SB2 L/R: mit Seitenscreen

- ①
- ②

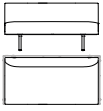


- ①
- ②

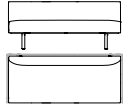
## MUUD SILENT

### Freistehendes Sofa

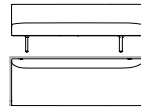
---



**493-20 S**  
B 140 T 71 H 71  
SH 45/47 ST 57



**493-25 S**  
B 170 T 71 H 71  
SH 45/47 ST 57



**493-30 S**  
B 200 T 71 H 71  
SH 45/47 ST 57

### Screen

---



**493-20 SB1**  
B 140 T 3,5 H 113



**493-20 SB2**  
B 141 T 3,5 H 113



**493-20 SB3**  
B 143 T 3,5 H 113



**493-25 SB1**  
B 170 T 3,5 H 113



**493-25 SB2**  
B 171 T 3,5 H 113



**493-25 SB3**  
B 173 T 3,5 H 113



**493-30 SB1**  
B 200 T 3,5 H 113



**493-30 SB2**  
B 201 T 3,5 H 113



**493-30 SB3**  
B 203 T 3,5 H 113



**493-SS**  
B 72 T 3,5 H 113



**493-SM1**  
B 247,5 T 3,5 H 113



**493-SM2**  
B 230,5 T 3,5 H 113

Kissen und Rollen

---

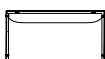


493-CON

Ø 0,3 H 2 B 13


Beispielkonfiguration

---



493-S Version A

B 147 T 74,5 H 133,5



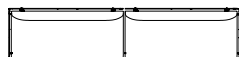
493-S Version B

B 177 T 74,5 H 133,5



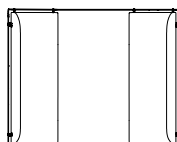
493-S Version C

B 207 T 74,5 H 133,5



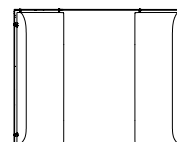
493-S Version D

B 347 T 74,5 H 133,5



493-S Version E

B 230,5 T 173,5 H 133,5



493-S Version F

B 247,5 T 207 H 133,5