

# LAZLO



**Lazlo** Schlafsofa 160, Breite ca. 186 cm, mit abgeklappten Seitenteilen ca. 224 cm, Edelstahlkufen



Liegefläche 158 x 206 cm

# LAZLO



Kombination aus Schlafsofa 160 und Chaiselongue XL mit Kopfstütze Cubico, Maße ca. 176 x 280 cm,  
(max. Maße mit abgeklappten Seitenteilen ca. 176 x 318 cm)



Liegefläche auf Sitzhöhe ca. 158 x 206 cm, Liegehöhe ca. 39 cm, Chaiselongue XL mit integriertem Bettkasten  
als zusätzlicher Stauraum, Innenmaß: ca. 145 x 80 x 15 cm.

*signet*<sup>®</sup>  
bewegende Formen

[www.signet-moebel.de](http://www.signet-moebel.de)

**Materialien:**

**Gestell:** Metall pulverbeschichtet, Furnierholzplatten, bei Chaiselongue massives Buchenholz

**Unterfederung:** Federholzleisten

**Polsterung:** **Serienausstattung:** Sitz und gesamte Liegefläche mehrschichtig aufgebauter Polyätherschaum mit Fillabdeckung, Liegefläche 11 cm durchgehend

**Kissen:** Schaumstäbchen + Fillfasern

**Füße:** Material: Buchenholz  
Farben nach Signet Farbmuster: geölt oder lackiert, wenge, kirsche, steingrau-, nussbaumfarbig gebeizt und lackiert, RAL schwarz oder aluminiumfarbig

**gegen Aufpreis:**  
Metallkufen: Edelstahl oder verchromt

**Zusatz:** **Serienausstattung:** Sitz- und Rückenkissen sind grundsätzlich abziehbar  
integrierter Bettkasten bei den Modellen Chaiselongue und Chaiselongue XL

**gegen Aufpreis:**  
komplett abziehbare Bezüge (Leder immer Festpolster)  
passende Baumwollauflage für zusätzlichen Komfort und Hygiene (90° waschbar)

**Funktion:** **Zur Verwandlung in die Schlafposition:** Sitzteil am Vorderboden anheben, bis Sitzbeschlag auslöst. Sitzteil wieder nach unten absenken. Bettmechanismus wird per Federdruck ausgehoben. Sitz am Boden abstellen und den Rücken in den entstehenden Freiraum umlegen.  
**Zur Rückverwandlung:** Rückenteil aufstellen, den Sitz vorne anheben und den Bettmechanismus in die Sitzposition einklappen.  
**Bitte unbedingt Bedienungsanleitung beachten!**

**Wichtige Hinweise:** Bezugsstoffe werden im Sitz ohne Zwischennaht gefertigt. Bei sichtbaren Strukturverläufen, Streifen oder changierenden Stoffen ist eine mittige Naht erforderlich, bei Leder sind ggf. auch mehrere Nähte nötig. Produkttypische Eigenschaften wie Wellenbildung und Sitzspiegel sind aus Komfort- und Designgründen nicht zu vermeiden und somit warentypisch.  
Schlafsofa und Chaiselongue ergeben in der Schlafposition keine ebene Liegefläche.  
Bei Ausführung im Bezug Leder, ist das Mittelteil der Liegefläche in Futterstoff bezogen. Auf Anfrage kann dies gegen Mehrpreis ebenfalls in Leder bezogen werden.

<b>Maße:</b>	<b>Sessel</b>	<b>Schlafs. 136</b>	<b>Schlafs. 160</b>	<b>Chaisel.</b>	<b>Chaisel. XL</b>
Breite, cm	104 - 142	162-200	186-224	87-106	107-126
Tiefe, cm		98			176
Höhe, cm		90, ohne Kissen 74		90, ohne Kissen 74	
Sitztiefe mit Rückenkissen, cm		56			133
Sitzhöhe, cm		45			45
Liegehöhe, cm		39			45
Breite Seitenteil (abklappbar), cm		13-32			13-32
Höhe Seitenteil (abklappbar) vom Boden		44-68			44-68
Tiefe Seitenteil (abklappbar) cm		92			92
Seitenteil lang, feststehend, cm		-			B 13 x H 68 x T 138
Bettkasteninnenmaß, cm		-		145 x 60 x 15	145 x 80 x 15

**Materialien für Zubehör Staubox:**

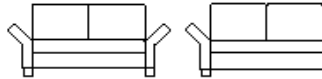
**Korpus und Ausführung:** Spanplatte, weiß beschichtet; Fillabdeckung, leger verarbeitet; Bezug abziehbar (Leder immer Festpolster)

**Stauboxklappe:** **Serienausstattung:** Spanplatte kunststoffbeschichtet in Nussbaum oder alufarbig, durch Gitterrost auf der Innenseite gut belüftet. Die Box wird am Korpus montiert (auch nachträglich möglich).

**gegen Aufpreis:** Spanplatte mit Buche Echtholz furnier  
Farben: geölt oder lackiert, wenge, kirsche, steingrau-, nussbaumfarbig gebeizt und lackiert

<b>Maße:</b>	<b>Staubox für Schlafsofa 136</b>		<b>Staubox für Schlafsofa 160</b>	
	außen	innen	außen	innen
Breite, cm	140	136	164	160
Tiefe, cm	31	22/17	31	22/17
Höhe, cm	65	60	65	60

Gesamtpreis komplett  
in einer Stoffgruppe



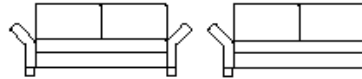
Typ Schlafsofa 136	Schlafsofa 136 2 Seitenteile abklappbar 2 Rückenkissen	Schlafsofa 136 1 Seitenteil abklappbar links 2 Rückenkissen
Breite, cm	162 - 200	149 - 168
Liegefläche, cm	134 x 206	134 x 206
Stoffbedarf uni (Stoffbreite 140 cm)	11,7	10,4
Weißpolster / Fremdleider + 20%	<b>2.423</b>	<b>2.214</b>
A	<b>2.509</b>	<b>2.290</b>
B	<b>2.582</b>	<b>2.353</b>
C	<b>2.656</b>	<b>2.416</b>
D	<b>2.755</b>	<b>2.499</b>
E	<b>2.874</b>	<b>2.606</b>
F	<b>2.944</b>	<b>2.665</b>
G	<b>3.047</b>	<b>2.753</b>
Leder II (immer Festpolster)	<b>3.877</b>	<b>3.480</b>
Leder IV (immer Festpolster)	<b>4.343</b>	<b>3.881</b>
Leder VI (immer Festpolster)	<b>4.802</b>	<b>4.269</b>
<b>Aufpreis(e):</b>		
abnehmbare Bezüge	<b>160</b>	<b>160</b>
Baumwollauflage 140 x 220	<b>140</b>	<b>140</b>
Metallkufen	<b>196</b>	<b>98</b>

**Grundtypen**



	Korpus	Sitzkissen	2 Rückenkissen 68 für Sofa 136	1 Seitenteil abklappbar	Staubox 136 cm Breite Abdeckplatte Kunststoff Dekor	Kopfstütze Cubico mehrstufig verstellbar
Breite, cm			68 x 45	B 13-32 / H 44-68	140	65 x 23
Stoffbedarf uni (Stoffbreite 140 cm)	4,2	2,2	2,7	1,3	2,1	1
Weißpolster / Fremdleider + 20%	1.651	181	173	209	511	193
A	1.677	201	193	219	527	199
B	1.686	223	215	229	544	205
C	1.692	246	238	240	563	212
D	1.697	277	269	256	587	221
E	1.738	304	296	268	608	230
F	1.746	324	316	279	624	236
G	1.757	355	347	294	648	245
Leder II (immer Festpolster)	2.067	512	504	397	750	294
Leder IV (immer Festpolster)	2.157	635	627	462	835	322
Leder VI (immer Festpolster)	2.210	767	759	533	931	355
<b>Aufpreis(e):</b>						
Staubboxklappe in Echtholzfurnier					54	

Gesamtpreis komplett  
in einer Stoffgruppe



Typ Schlafsofa 160	Schlafsofa 160 2 Seitenteile abklappbar 2 Rückenkissen	Schlafsofa 160 1 Seitenteil abklappbar links 2 Rückenkissen
Breite, cm	186 - 224	173 - 192
Liegefläche, cm	158 x 206	158 x 206
Stoffbedarf uni (Stoffbreite 140 cm)	13,9	12,6
Weißpolster / Fremdleder + 20%	2.746	2.537
A	2.833	2.614
B	2.925	2.696
C	3.026	2.786
D	3.160	2.904
E	3.278	3.010
F	3.366	3.087
G	3.499	3.205
Leder II (immer Festpolster)	4.379	3.982
Leder IV (immer Festpolster)	4.875	4.413
Leder VI (immer Festpolster)	5.423	4.890
<b>Aufpreis(e):</b>		
abnehmbare Bezüge	173	173
Baumwollauflage 164 x 220	195	195
Metallkufen	196	98

Grundtypen

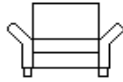


	Korpus	Sitzkissen	2 Rückenkissen 80 für Sofa 160	1 Seitenteil abklappbar	Staubox 160 cm Breite Abdeckplatte Kunststoff Dekor	Kopfstütze Cubico mehrstufig verstellbar
Maße, cm			80 x 45	B 13-32 / H 44-68	164	65 x 23
Stoffbedarf uni (Stoffbreite 140 cm)	6	2,5	2,8	1,3	2,9	1
Weißpolster / Fremdleder + 20%	1.930	203	195	209	564	193
A	1.957	223	215	219	585	199
B	1.983	246	238	229	607	205
C	2.018	268	260	240	632	212
D	2.066	295	287	256	665	221
E	2.106	322	314	268	696	230
F	2.132	342	334	279	717	236
G	2.173	373	365	294	751	245
Leder II (immer Festpolster)	2.527	533	525	397	885	294
Leder IV (immer Festpolster)	2.653	653	645	462	1.002	322
Leder VI (immer Festpolster)	2.791	787	779	533	1.131	355
<b>Aufpreis(e):</b>						
Stauboxklappe in Echtholz furnier					62	

Bei den angegebenen Maßen handelt es sich um ca-Angaben.

VK-Preise in Euro incl. MwSt. gültig ab 2019

Gesamtpreis komplett  
in einer Stoffgruppe



Typ Schlafsessel	Schlafsessel 2 Seitenteile abklappbar 1 Rückenkissen
Breite, cm	104 - 142
Liegefläche, cm	76 x 206
Stoffbedarf uni (Stoffbreite 140 cm)	8,35
Weißpolster / Fremdleder + 20%	<b>2.089</b>
A	<b>2.145</b>
B	<b>2.192</b>
C	<b>2.244</b>
D	<b>2.317</b>
E	<b>2.393</b>
F	<b>2.443</b>
G	<b>2.516</b>
Leder II (immer Festpolster)	<b>3.354</b>
Leder IV (immer Festpolster)	<b>3.718</b>
Leder VI (immer Festpolster)	<b>4.078</b>
<b>Aufpreis(e):</b>	
abnehmbare Bezüge	<b>147</b>
Baumwollauflage 82 x 220	<b>115</b>
Metallkufen	<b>196</b>

Grundtypen



	Korpus	Sitzkissen	Rückenkissen Classic 76	2 Seitenteile abklappbar	Kopfstütze Cubico mehrstufig verstellbar
Maße, cm			76 x 45	B 13-32, H 44-68	65 x 23
Stoffbedarf uni (Stoffbreite 140 cm)	3	1,25	1,5	2,6	1
Weißpolster / Fremdleder + 20%	1.463	130	78	418	193
A	1.481	138	88	438	199
B	1.490	145	99	458	205
C	1.497	155	112	480	212
D	1.510	167	128	512	221
E	1.538	177	142	536	230
F	1.545	185	155	558	236
G	1.560	197	171	588	245
Leder II (immer Festpolster)	1.993	314	253	794	294
Leder IV (immer Festpolster)	2.102	373	319	924	322
Leder VI (immer Festpolster)	2.187	437	388	1.066	355

Bei den angegebenen Maßen handelt es sich um ca-Angaben.

VK-Preise in Euro incl. MwSt. gültig ab 2019

Gesamtpreis komplett  
in einer Stoffgruppe



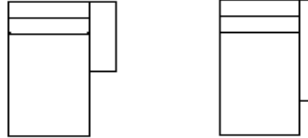
Typ Chaiselongue	Chaiselongue 1 Seitenteil abklappbar re. 1 Rückenkissen incl. Bettkasten	Chaiselongue 1 Seitenteil lang feststehend re. 1 Rückenkissen incl. Bettkasten
Breite, cm	87 - 106	87
Tiefe, cm	176	176
Stoffbedarf uni (Stoffbreite 140 cm)	7,8	8,5
Weißpolster / Fremdleider + 20%	<b>1.309</b>	<b>1.320</b>
A	<b>1.363</b>	<b>1.374</b>
B	<b>1.424</b>	<b>1.435</b>
C	<b>1.492</b>	<b>1.503</b>
D	<b>1.580</b>	<b>1.593</b>
E	<b>1.657</b>	<b>1.678</b>
F	<b>1.715</b>	<b>1.742</b>
G	<b>1.803</b>	<b>1.836</b>
Leder II (immer Festpolster)	<b>2.313</b>	<b>2.332</b>
Leder IV (immer Festpolster)	<b>2.665</b>	<b>2.700</b>
Leder VI (immer Festpolster)	<b>3.050</b>	<b>3.104</b>
<b>Aufpreis(e):</b>		
abnehmbare Bezüge	<b>101</b>	<b>101</b>
Metallkufe	<b>168</b>	<b>168</b>

Grundtypen



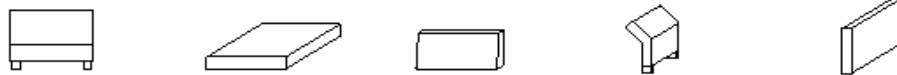
	Korpus	Sitzkissen	1 Rückenkissen Classic 75	1 Seitenteil abklappbar	1 Seitenteil lang feststehend
Maße, cm			74 x 45	B 13-32, H 44-68, T 92	B 13, H 68, T 138
Stoffbedarf uni (Stoffbreite 140 cm)	2,4	2,6	1,5	1,3	2
Weißpolster / Fremdleider + 20%	822	200	78	209	220
A	839	217	88	219	230
B	857	239	99	229	240
C	878	262	112	240	251
D	905	291	128	256	269
E	928	318	143	268	289
F	946	336	154	279	306
G	973	365	171	294	327
Leder II (immer Festpolster)	1.119	544	253	397	416
Leder IV (immer Festpolster)	1.216	668	319	462	497
Leder VI (immer Festpolster)	1.322	806	389	533	587

Gesamtpreis komplett  
in einer Stoffgruppe



Typ Chaiselongue XL	Chaiselongue XL 1 Seitenteil abklappbar re. 1 Rückenkissen incl. Bettkasten	Chaiselongue XL 1 Seitenteil lang feststehend re. 1 Rückenkissen incl. Bettkasten
Breite, cm	107 - 126	107
Tiefe, cm	176	176
Stoffbedarf uni (Stoffbreite 140 cm)	8,6	9,3
Weißpolster / Fremdleider + 20%	1.426	1.437
A	1.489	1.500
B	1.551	1.562
C	1.626	1.637
D	1.723	1.736
E	1.806	1.827
F	1.874	1.901
G	1.968	2.001
Leder II (immer Festpolster)	2.524	2.543
Leder IV (immer Festpolster)	2.909	2.944
Leder VI (immer Festpolster)	3.333	3.387
<b>Aufpreis(e):</b>		
abnehmbare Bezüge	124	124
Metallkufe	192	192

Grundtypen



	Korpus	Sitzkissen	1 Rückenkissen Classic 95	1 Seitenteil abklappbar	1 Seitenteil lang feststehend
Maße, cm			94 x 45	B 13-32, H 44-68, T 92	B 13, H 68, T 138
Stoffbedarf uni (Stoffbreite 140 cm)	2,7	3,1	1,5	1,3	2
Weißpolster / Fremdleider + 20%	896	231	90	209	220
A	916	254	100	219	230
B	935	277	110	229	240
C	959	303	124	240	251
D	989	338	140	256	269
E	1.016	367	155	268	289
F	1.037	392	166	279	306
G	1.066	425	183	294	327
Leder II (immer Festpolster)	1.229	632	266	397	416
Leder IV (immer Festpolster)	1.338	779	330	462	497
Leder VI (immer Festpolster)	1.458	941	401	533	587