

# AJ GARDEN POLLERLEUCHE


Diese Außenleuchte strahlt ein vollkommen abgeschirmtes, blendfreies, direktes und richtungsbestimmtes Licht ab. Sie ist in zwei verschiedenen Höhen erhältlich. Der Leuchtenkopf ist fixiert und die Innenseite des Schirms ist weiß lackiert, sodass das Licht angenehm weich reflektiert wird. Die Form des Schirms sorgt für eine erstklassige Beleuchtung und ermöglicht so eine optimale Sicht auf die Umgebung.

Die Gartenpollerleuchte lässt sich auf drei unterschiedliche Arten installieren: mit einer Fußplatte, einem Erdspeiß oder einem Erdstück.



## Arne Jacobsen

Arne Jacobsen ist in Kopenhagen geboren und aufgewachsen. 1927 hat er die Königliche Dänische Kunstakademie in Kopenhagen als Architekt absolviert. Er arbeitete im Büro von City Architect of Copenhagen, bis er zwei Jahre später sein eigenes Architekturbüro eröffnete.



## Product info

### Information

Der Adapter befindet sich außerhalb der Leuchte. Er kann für den Betrieb von bis zu 6 Pollerleuchten verwendet werden. Der maximale Abstand zur letzten Pollerleuchte beträgt 30 m. Erdspeiß: Plug & play. Verlegen Sie die beiliegenden Kabel oberirdisch. Zu verwendende Standardkabel und Anschlüsse liegen bei. Erdstück/Fuß: Erfordert eine zertifizierte Elektrofachkraft erfolgen. Verlegen Sie für eine ordnungsgemäße Erdmontage die beiliegenden Kabel in Installationsrohren. LED-Nachrüstbausatz verfügbar. Der Austausch der integrierten LED muss durch eine zertifizierte Elektrofachkraft erfolgen.

### Montage

Der Adapter befindet sich außerhalb der Leuchte. Er kann für den Betrieb von bis zu 6 Pollerleuchten verwendet werden. Der maximale Abstand zur letzten Pollerleuchte beträgt 30 m. Länge der beiliegenden Kabel: 5 m. Pollermast: Ø 12 mm. Installation mit Erdspeiß: (Plug & play) Stecken Sie den Speiß in den Boden, verlegen Sie die beiliegenden Kabel oberirdisch. Die Pollerleuchte ist über Standardstecker, die im Lieferumfang der Leuchte enthalten sind, mit einem Adapter verbunden. Montage mit Erdstück: (Zertifizierte Elektrofachkraft) Zum Einbetonieren. Verlegen Sie für eine ordnungsgemäße Erdmontage die beiliegenden Kabel in Installationsrohren. Die Installation muss durch eine zertifizierte Elektrofachkraft erfolgen. Installation mit Fußplatte: (Zertifizierte Elektrofachkraft) Für die Oberflächenmontage. Verlegen Sie für eine ordnungsgemäße Erdmontage die beiliegenden Kabel in Installationsrohren. Die Installation muss durch eine zertifizierte Elektrofachkraft erfolgen.

### Farbe

Außenseite: Schwarze, strukturierte Oberfläche, pulverbeschichtet. Innenseite: Weiß, nasslackiert.

### Material

Leuchtenkopf: Aluminiumguss. Pollermast und Fußplatte: Edelstahl. Erdspeiß: Aluminiumguss mit ABS-Gehäuse. Erdstück: Stahl. Diffusor: PC-Spritzguss, opal.

### Größen und Gewicht

Abmessung x Höhe x Länge (mm) | 90 x 954 x 90 Max. 4,3 kg | 90 x 504 x 90 Max. 3,5 kg

### Schutzklasse

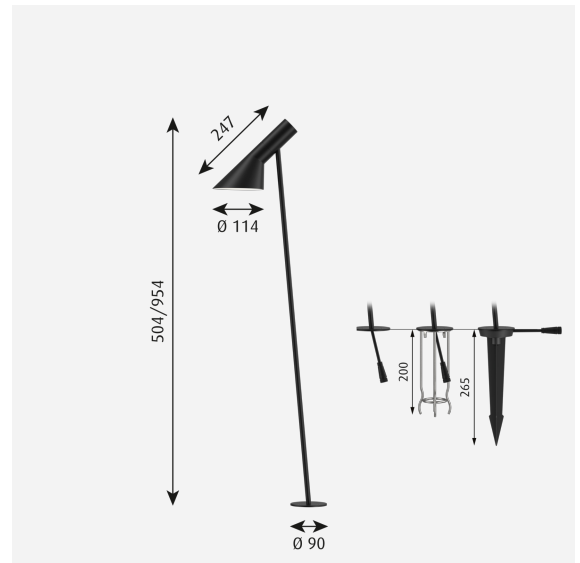
Schutzart: IP65. Schutzklasse III. IK06.

### Leuchtmittel

LED 2700K 6.5W  
Lumen: 454

### Information

Der Adapter befindet sich außerhalb der Leuchte. Er kann für den Betrieb von bis zu 6 Pollerleuchten verwendet werden. Der maximale Abstand zur letzten Pollerleuchte beträgt 30 m. Erdspeiß: Plug & play. Verlegen Sie die beiliegenden Kabel oberirdisch. Zu verwendende Standardkabel und Anschlüsse liegen bei. Erdstück/Fuß: Erfordert eine zertifizierte Elektrofachkraft erfolgen. Verlegen Sie für eine ordnungsgemäße Erdmontage die beiliegenden Kabel in Installationsrohren. LED-Nachrüstbausatz verfügbar. Der Austausch der integrierten LED muss durch eine zertifizierte Elektrofachkraft erfolgen.



## Ähnliche Produkte



AJ Royal




AJ Mini Tischleuchte



AJ Oxford Tischleuchte




AJ Tischleuchte



AJ Stehleuchte



AJ Wandleuchte



## Product variants

Abmessungen	Montage	Leuchtmittel	Lumen
KURZ	Erdspieß m/adapter	LED 2700K 6.5W	454
LANG	Erdspieß o/adapter m/connector	LED 3000K 6.5W	524
AJ 50 Wand	Erdstück m/adapter	LED 4000K 6.5W	
	Erdstück o/adapter		
	Fußplatte m/adapter		
	Fußplatte o/adapter		

# Design

Arne Jacobsen

# Gewicht

Min.: 2.05 kg Max.: 4.28 kg

# Abmessung

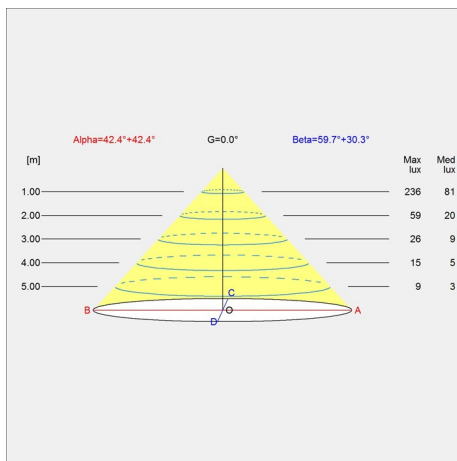
KURZ, LANG

# Oberfläche

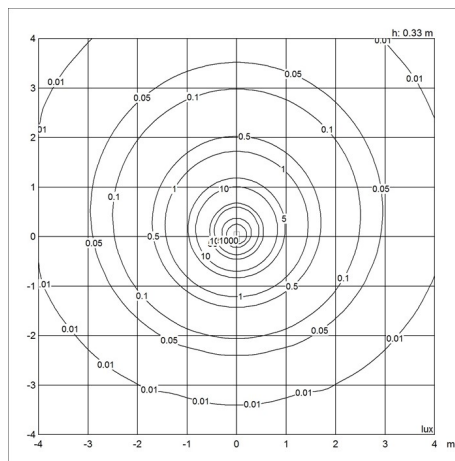
Black texture

# Diagramme der Lichtverteilung

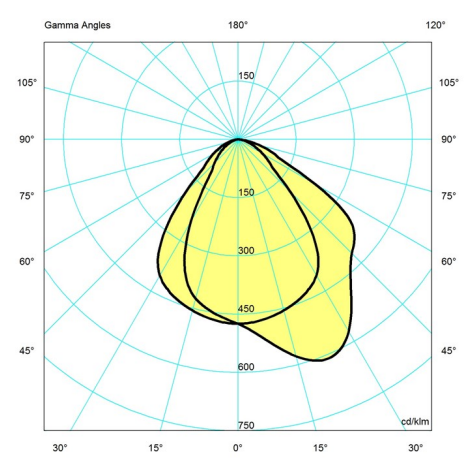
Cartesian



Isolux



Polar



# Ersatzteile

## AJ Garden Pollerleuchte

Product	Variant number
GARDEN T-CONNECTOR	5747405303
GARDEN EXTENSION CABLE 5M	5747405316
AJ GARDEN ANCHOR + SCREWS/WASHERS	5747406195
AJ GARDEN SPIKE+BASE BLK + SCREWS	5747406205
AJ GARDEN SPARE BASE SCREWS (4 pcs)	5747406218
AJ GARDEN DIFFUSER KIT	5747407055