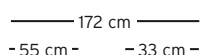
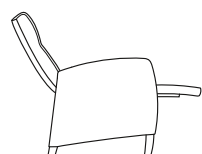
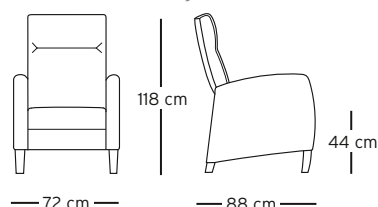


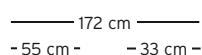

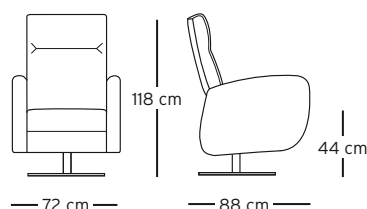
2.431 | 2.432 SINUS

2.454 SOLO

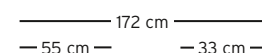
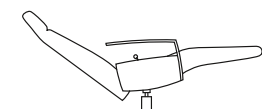
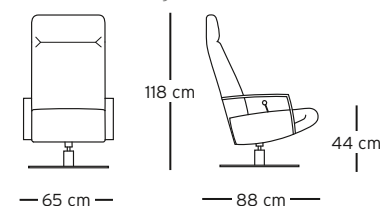
SINUS mit Holzfüßen (2.431):
SINUS with wooden legs (2.431):



SINUS mit Drehteller (2.432):
SINUS with revolving base (2.432):



SOLO mit Drehteller (2.454):
SOLO with revolving base (2.454):



Aufbau und Verarbeitung

Sitztiefe

Ca. 53 cm.

Sitz

Unterfederung Wellenfedern mit Kokosabdeckung, Kaltschaumauflage und Polyestervlies-Abdeckung.

Rücken

Kaltschaum mit Polyestervlies-Abdeckung, festgepolstert.

Gestell

Metall

Modell 2.431/2.432: Armlehnen Buche.

Modell 2.454: Armlehnen verchromt mit Auflage aus Bezugsmaterial.

Füße

Modell 2.431: Holzfüße in Buche oder Eiche, in allen Beiztönen und RAL-Farben möglich (ggf. Aufpreis).

Modell 2.432/2.454: Tellerscheibe Edelstahl gebürstet.

Funktion

Stufenlose Rückenverstellung mit Hebel, verstellbares Fußteil und geräuschlos verstellbares Kopfteil.

Wahlweise mit Motorverstellung und Akku:

2-fach (Rücken und Fußteil) mit Einbauswitcher, Handschalter bei SOLO.

4-fach (Rücken, Fußteil, Kopfstütze und Aufstehhilfe) mit Handschalter.

Belastbarkeit

Max. 120 kg.

Dekokissen

Gehören nicht zum Lieferumfang.

Lederverarbeitung

Da Lederhäute einen Zuschnitt wie bei Stoff nicht zulassen, sind zusätzliche Nähte mit anderen Einteilungen erforderlich.

Achtung

Nicht auf das ausgezogene Fußteil setzen!

Design

WERTHER (Sinus)

Tamara Härty (Solo)

Seating structure and processing

Seat depth

Approx. 53 cm.

Seat

Spring-cushioning with wavy-line springs and coconut cover, layer of cold foam and covered with polyester fleece.

Back

Cold foam covered with polyester fleece, solid upholstery.

Frame

Metal frame

Modell 2.431/2.342: beech armrests.

Modell 2.454: chrome armrests with pads from covering material.

Legs

Modell 2.431: Wooden feet in Beech or oak, available in all wood stains and RAL colours (if necessary surcharge).

Modell 2.432/2.454: Flat disc with brushed stainless steel finish.

Function

Smooth adjustment of the back with lever, adjustable footrest and silent adjustable headrest.

Optionally motorised with rechargeable battery: 2-fold (back and footrest) with built-in switch, SOLO with cable remote.

4-fold (back, footrest, headrest and stand-up support) with cable remote.

Load capacity

Max. 120 kg.

Cushions

The scope of delivery does not include scatter cushions.

Leather processing

Since leather hides do not allow to be cut like fabrics, additional seams with different partitions are necessary.

Attention

Do not sit on the extended footrest!

Design

WERTHER (Sinus)

Tamara Härty (Solo)



Rücken und Fußteil
Back and footrest

Kopfstütze
Headrest

Aufstehhilfe
Stand-up support