



MUUD LITE. SOFA

DESIGN: EOOS.

Konstruktion

Sitz:

- Holzkonstruktion mit Wellenfederung

Rücken:

- Holzkonstruktion mit Gurten

Untergestell

Kufen, Aluminium

Polsterung

Sitz und Rücken:

- fest gepolstert
- Kaltschaum im Sandwichaufbau mit Wattle-abdeckung
- Grauer oder schwarzer Unterbezug im Sitz einge-näht (Farbe abhängig von gewählter Bezugsfarbe).

Bestellhinweise

Eck-Sofavarianten bestehen immer aus zwei Elemen-ten:

- Element 1: Eck-Anreihenelement
- Element 2: Anreihenelement oder Anreiheneckelement

Elektrifizierung

Optional kann jedes Sofa mit einer Elektrifizierung ausgestattet werden (1 x Steckdose, 2 x USB-Power A/C). Die Elektrifizierung befindet sich jeweils mittig unter dem Sofa.


Material:

Kunststoff schwarz matt.

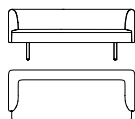
Kabelmanagement:

Inklusive Stromzuleitungskabel mit 3 m Länge.

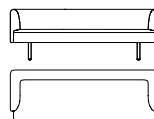
Freistehendes Sofa



493-20
 B 150,5 T 73 H 71
 SH 45/47 ST 57

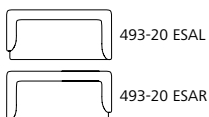


493-25
 B 180,5 T 73 H 71
 SH 45/47 ST 57

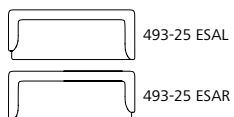


493-30
 B 210,5 T 73 H 71
 SH 45/47 ST 57

Eck-Anreihenelement



493-20 ESA
 B 150,5 T 73 H 71
 SH 45/47 ST 57



493-25 ESA
 B 180,5 T 73 H 71
 SH 45/47 ST 57



493-30 ESA
 B 210,5 T 73 H 71
 SH 45/47 ST 57

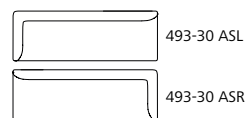
Eck-Anreihrecamiere



493-20 AS
 B 146 T 73 H 71
 SH 45/47 ST 57



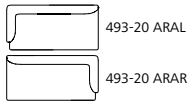
493-25 AS
 B 176 T 73 H 71
 SH 45/47 ST 57



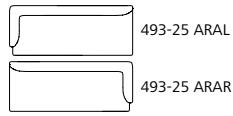
493-30 AS
 B 206 T 73 H 71
 SH 45/47 ST 57

MUUD LITE

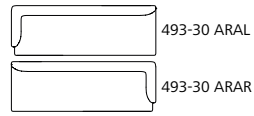
Anreihenelement



493-20 ARA
B 146 T 73 H 71
SH 45/47 ST 57



493-25 ARA
B 176 T 73 H 71
SH 45/47 ST 57



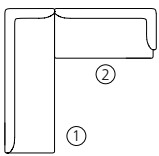
493-30 ARA
B 206 T 73 H 71
SH 45/47 ST 57

Kissen und Rollen

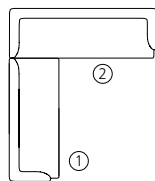


493-CK1
B 45 T 44

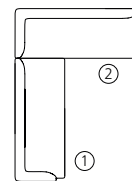
Beispielkonfiguration



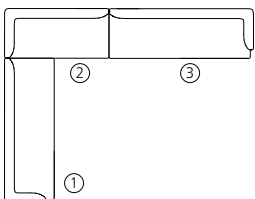
493-Version A
B 206 T 219 H 71



493-Version B
B 249 T 210,5 H 71



493-Version C
B 249 T 176 H 71



493-Version D
B 279 T 352 H 71