


# DOO-WOP

Die Leuchte verbreitet vor allem nach unten gerichtete, sanfte Beleuchtung über den weiß lackierten, kegelförmigen inneren Reflektor. Der äußere Reflektorteil als eigentlicher Schirm richtet das Licht nach oben und unten und verbreitet gleichzeitig sanfte, diffuse Beleuchtung. Die Innenseite des Schirms wird durch eine Öffnung im kleineren, kegelförmigen Reflektorteil angestrahlt.



**Carl Hansen &  
Son Showroom**



**INGENIØR'NE**

## Product info

### Information

Bitte beachten Sie, dass die Oberflächen aus Messing, Kupfer und Edelstahl unbehandelt sind. Das bedeutet, dass sich die Oberfläche im Laufe der Zeit verändert und eine Patina entwickelt. Dieser Prozess kann bereits bei der Auslieferung des Produkts begonnen haben.

### Montage

Aufhängung: Zuleitung 2x0,75mm<sup>2</sup>. Zuleitungslänge: 3m. Baldachin: Vorhanden.

### Farbe

Weiß oder Dunkelgrau, pulverbeschichtet. Messing, Kupfer oder Edelstahl, glänzend.

### Material

Schirm: gezogenes Aluminium, Messing, Kupfer oder Edelstahl. Aufhängung: Gezogenes Aluminium. Verbindungsstäbe: Stahl.

### Größen und Gewicht

Abmessung x Höhe x Länge (mm) | 283 x 245 x 283 Max. 2,0 kg

### Schutzklasse

Schutzart IP20. Schutzklasse II.

### Leuchtmittel

1x60W E27

### Information

Bitte beachten Sie, dass die Oberflächen aus Messing, Kupfer und Edelstahl unbehandelt sind. Das bedeutet, dass sich die Oberfläche im Laufe der Zeit verändert und eine Patina entwickelt. Dieser Prozess kann bereits bei der Auslieferung des Produkts begonnen haben.



## Product variants

Farbe	Leuchtmittel
<input checked="" type="radio"/> Dunkelgrau	1x60W E27
<input type="radio"/> Kupfer	
<input type="radio"/> Messing	
<input type="radio"/> Stainless steel polished	
<input type="radio"/> Weiß	

# Produktbeschreibung

Metall-Pendelleuchte  
Einfaches Design  
In mehreren Farben verfügbar

---

## Montage

Kann auf einer achteckigen 4-Zoll-Anschlussdose montiert werden (nur USA)

---

## Lichtbeschreibung

Blendfreies, vorwiegend nach unten gerichtetes Licht

---

## Design

Louis Poulsen AVS in cooperation with the Navy Buildings Department

---

## Material

Schirm: gezoogenes Aluminium oder Messing, Dicke: 2 mm, Innenseite: weiße Pulverbeschichtung für eine bessere Lichtverteilung  
Innenkegel aus gezoogenem Aluminium, Dicke: 2 mm, weiß, pulverbeschichtet  
Fassung: Porzellan, E27 für A-19-Lampen mit mattierter Hülle  
Baldachin: Kegel mit einem Durchmesser von 5,3 Zoll und einer Höhe von 0,9 Zoll aus gezoogenem Aluminium  
Kabel: Textil, weiß, 3 m (Europa), PVC-beschichtet, 12 ft (USA)

---

## Gewicht

Min.: 1.008 kg Max.: 2.031 kg

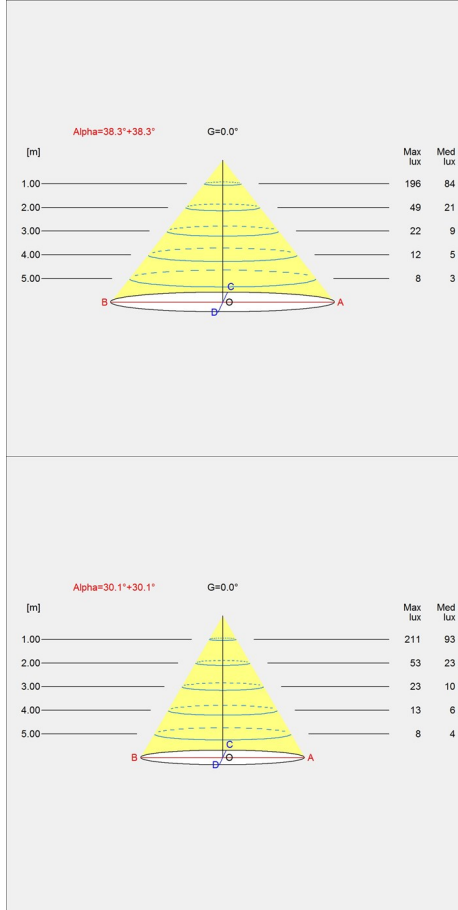
---

## Oberfläche

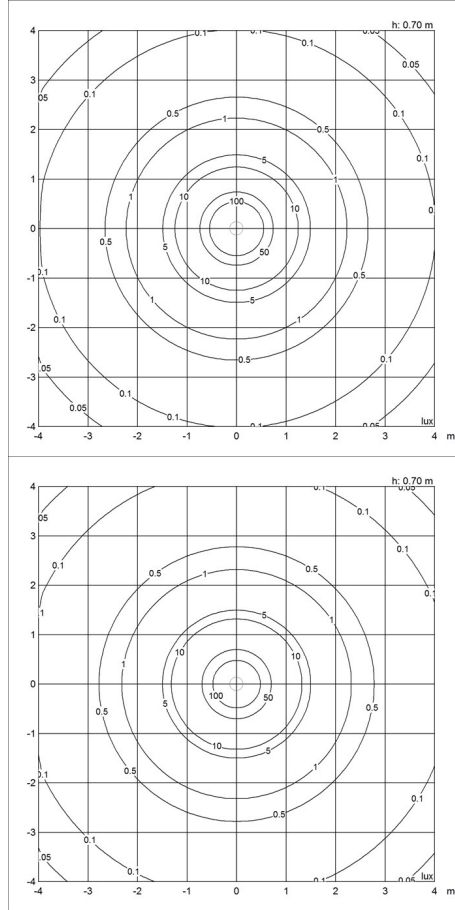
Dunkelgrau, Kupfer, Messing, Stainless steel polished, Weiß

# Diagramme der Lichtverteilung

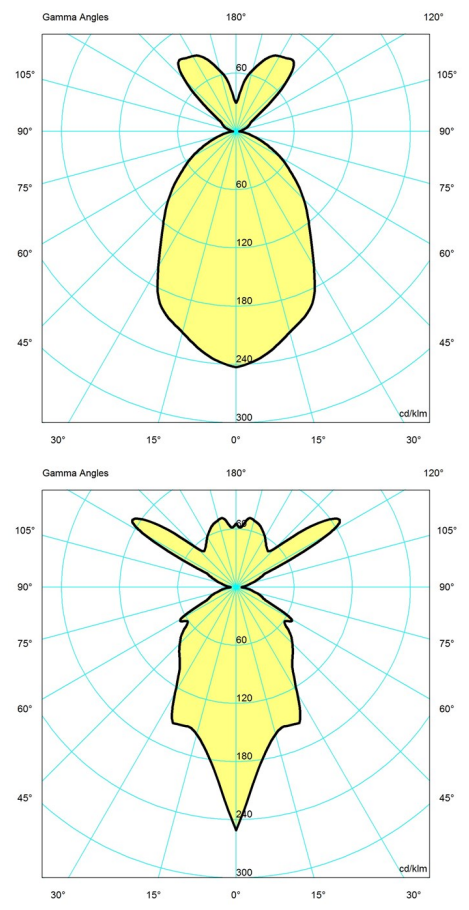
Cartesian



Isolux



Polar



## Ersatzteile

Product

BALDACHIN WEISS 2-TEILIG TOPHAT ®

Variant number

5749329034