

PH 3¹/₂-2¹/₂ STEHLEUCHE

Die Leuchte wurde ausgehend vom Prinzip eines reflektierenden Dreischirmsystems gestaltet, das den größten Teil des Lichts nach unten leitet. Die Schirme sind aus mundgeblasenem, opalisiertem, dreischichtigem Glas hergestellt, glänzend auf der Außenseite und auf der Innenseite matt sandgestrahlt, was zu einer weichen und diffusen Lichtverteilung führt.



Poul Henningsen

Poul Henningsen wurde in Kopenhagen als Sohn der berühmten dänischen Schauspielerin Agnes Henningsen geboren. Er hat keinen Abschluss als Architekt gemacht, studierte aber von 1911-1914 an der Technischen Schule Frederiksberg und dann von 1914-17 am Technischen Kolleg in Kopenhagen.



Product info

Montage

Zuleitungslänge: 2,5m. Schalter: Zuleitung mit Fußschalter.

Farbe

Opalglas, weiß. Hochglanzverchromt, messing metallisiert oder schwarz metallisiert.

Material

Schirme: Mundgeblasenes Opalglas, weiß. Leuchtenfuß / Abschlussplatte: Gezogenes Messing, hochglanzverchromt, messing metallisiert oder schwarz metallisiert. Standrohr: Gezogener Stahl, hochglanzverchromt, messing metallisiert oder schwarz metallisiert.

Größen und Gewicht

Abmessung x Höhe x Länge (mm) | 330 x 1300 x 330 Max. 7,3 kg

Schutzklasse

Schutzart IP20. Schutzklasse II.

Spezifikationshinweise

Die technologische Entwicklung der Lichtquellen ändert sich sehr schnell. Daher wird die maximale Wattage und die Fassungsart angegeben.

Leuchtmittel

1x70W E27



Ähnliche Produkte



PH 3½-3 Pendelleuchte



PH 3½-2½ Tischleuchte



PH 3½-2½ Glas Tischleuchte



PH 3½-3 Glas Pendelleuchte

Product variants

Farbe	Zuleitung	Leuchtmittel
<input type="radio"/> Hochglanzverchromt	Kunstst schw	1x70W E27
<input type="radio"/> Messing metallisiert	Kunstst weiss	
<input type="radio"/> Schwarz metallisiert		

Produktbeschreibung

Tragbare Leuchte

Prägnantes Kultdesign

Die Größe der Schirme ist mit Blick auf eine optimale Leistung und höchsten Komfort genau abgestimmt.

Die Innenseiten der Glasschirme sind sandgestrahlt, um diffuses Licht zu erzeugen.

Bestandteil einer Produktfamilie mit zahlreichen Leuchtenarten und Größen

Montage

Die tragbare Leuchte lässt sich an eine Standard-Wandsteckdose anschließen.

Lichtbeschreibung

Die Leuchte strahlt blendfreies, angenehmes Licht ab.

Design

Poul Henningsen

Material

Schirme: mundgeblasenes Glas, weiß, Dicke: 1,5 mm

Streben: verchromter Stahl

Fuß: Stahl mit verchromter Messing-Abdeckung

Standrohr: stranggepresster Stahl, verchromt, Dicke: 1,5 mm

Schalter: Ein/Aus, Phenolharz, im Kabel

Fassung: Porzellan, E27 für A-19-Lampen mit mattierter Hülle

Gewicht

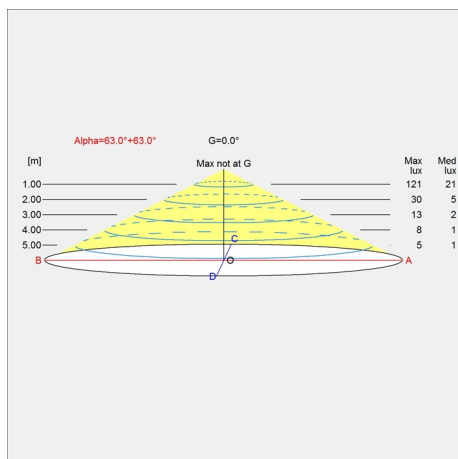
Min.: 6.785 kg Max.: 7.285 kg

Oberfläche

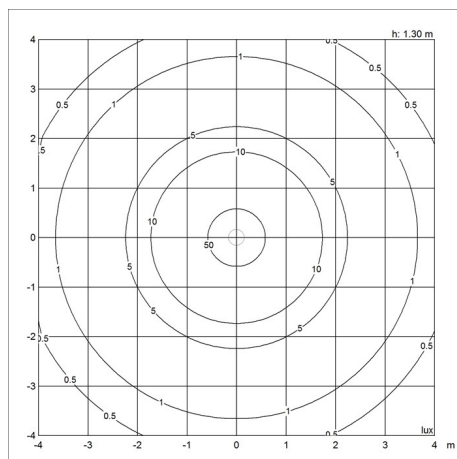
Hochglanzverchromt, Messing metallisiert, Schwarz metallisiert

Diagramme der Lichtverteilung

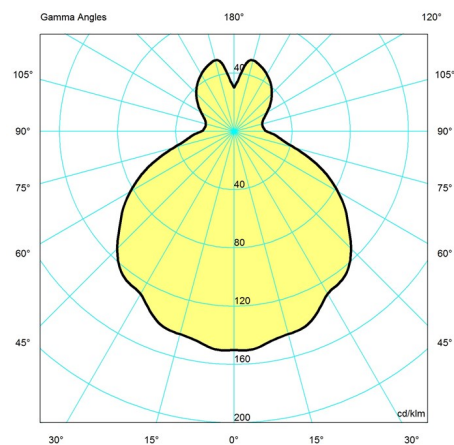
Cartesian



Isolux



Polar



Ersatzteile

Product

FINGER SCREW SS M3X12 (3PCS) LOWER
 FINGER SCREW BRASS RAW M3X12 (3PCS) LOWER
 PH 3½-2½, Glas mittelschirm
 PH 3½-2½, Glas unterschirm
 PH 3½-2½, Glas-oberschirm
 PH 3½-2½ COPPER SCREWS MIDDLE SHADE 3PCS
 PH 3½-2½ COPPER SCREWS LOWER SHADE 3 PCS
 FUSSSCHALTER RUND SCHWARZ AN/AUS. STEHLEUCHTE
 FUSSSCHALTER RUND WEISS AN/AUS. STEHLEUCHTE

Variant number

5744610528
 5744611284
 5744162241
 5744162254
 5744162267
 5744164346
 5744164359
 5717000000
 5717000013