


# PANTHELLA 250 TISCHLEUCHE

Die Leuchte strahlt ein blendfreies und angenehm weiches Licht aus. Die Ausführungen mit Metallschirm strahlen das Licht direkt nach unten ab und erzeugen eine behagliche Beleuchtung dank der weiß lackierten Innenseite des Schirms und der Lichtreflexion am trompetenförmigen Stab. Das opale Acryl sorgt durch den lichtdurchlässigen Schirm, die nach unten gerichtete Lichtreflexion auf der Innenseite des Schirms und die Lichtreflexion am trompetenförmigen Stab für ein diffuses, angenehmes Licht.



## Verner Panton

Verner Panton (1926-1998) ist berühmt für seine inspirierende und farbenfrohe Persönlichkeit. Eine einzigartige Person mit einem speziellen Sinn für Farbe, Form, Lichtfunktion und Raum. Im Laufe seiner Karriere hat Panton eine Reihe von modernen Leuchten mit Eigenschaften herausgebracht, die ganz anders sind als die seiner skandinavischen Zeitgenossen.



Set location -  
The Qvest



## Product info

### Information

Die opalweiße Ausführung sowie die Ausführungen aus weißem Metall, aus metallisiertem Messing und in Hellrosa verfügen über ein weißes Kabel. Alle anderen Ausführungen verfügen über ein schwarzes Kabel. Der Treiber ist außen am Kabel angebracht. Beim Ein-/Ausschalten nimmt die Lichtstärke langsam zu/ab. Stufenlose Dimmung ermöglicht ein individuelles Anpassen der Lichtstärke zwischen 15 und 100 %. Die Timerfunktion schaltet das Licht automatisch nach vier oder acht Stunden ab. Es kann eine feste Helligkeitsstufe eingestellt werden, mit der die Leuchte jedes Mal eingeschaltet wird, wenn sie an das Stromnetz angeschlossen wird. Wenden Sie sich bitte an Louis Poulsen, falls Sie einen LED-Nachrüstbausatz benötigen.

### Montage

Kunststoffkabel. Kabellänge: 2,5 m. LED-Treiber: separat, zum Anschließen an eine Steckdose. Schalter: Schnurschalter. Timer-Funktion: 4 Stunden/8 Stunden. Stufenlose Dimmung zwischen 15 und 100 %.

### Farbe

Opalweißer Acrylschirm mit weißem Ständer. Opalgrauer Acrylschirm mit hochglanzverchromtem Ständer. Hochglanzverchromter Schirm und Ständer. Schirm und Ständer aus Metallisiertem Messing. Blassrosa, Blassblau, Koralle, Weiß, Schwarz oder Orange, pulverbeschichtet, Schirm und Ständer.

### Material

Schirm: Acrylspritzguss oder tiefgezogener Stahl. Fuß und Gehäuse: Aluminiumdruckguss. Diffusor: PMMA-Spritzguss, opal.

### Größen und Gewicht

Abmessung x Höhe x Länge (mm) | 250 x 335 x 250 Max. 1,2 kg

### Schutzklasse

Schutzart IP20. Schutzklasse II.

### Leuchtmittel


LED 2700K 10W  
Lumen: 589  
Max. Höhe: 48 mm  
Max. Durchmesser: 83 mm

### Information


Die opalweiße Ausführung sowie die Ausführungen aus weißem Metall, aus metallisiertem Messing und in Hellrosa verfügen über ein weißes Kabel. Alle anderen Ausführungen verfügen über ein schwarzes Kabel. Der Treiber ist außen am Kabel angebracht. Beim Ein-/Ausschalten nimmt die Lichtstärke langsam zu/ab. Stufenlose Dimmung ermöglicht ein individuelles Anpassen der Lichtstärke zwischen 15 und 100 %. Die Timerfunktion schaltet das Licht automatisch nach vier oder acht Stunden ab. Es kann eine feste Helligkeitsstufe eingestellt werden, mit der die Leuchte jedes Mal eingeschaltet wird, wenn sie an das Stromnetz angeschlossen wird. Wenden Sie sich bitte an Louis Poulsen, falls Sie einen LED-Nachrüstbausatz benötigen.



## Produktfamilie



Panthella 320 Tischleuchte



Panthella 160 Portable



Panthella 400 Tischleuchte



Panthella Stehleuchte

## Product variants

Farbe	Zuleitung	Leuchtmittel	Lumen
<input type="radio"/> Acryl opal grau	Kunstst schw	LED 2700K 10W	428
<input type="radio"/> Acryl opal weiß	Kunstst weiss		460
<input type="radio"/> Coral metal			589
<input type="radio"/> Hochglanzverchromt			
<input type="radio"/> Messing metallisiert			
<input type="radio"/> Orange			
<input type="radio"/> Pale blue			
<input type="radio"/> Pale rose			
<input type="radio"/> Schwarz			
<input type="radio"/> Weiß			

## Design

Verner Panton

## Gewicht

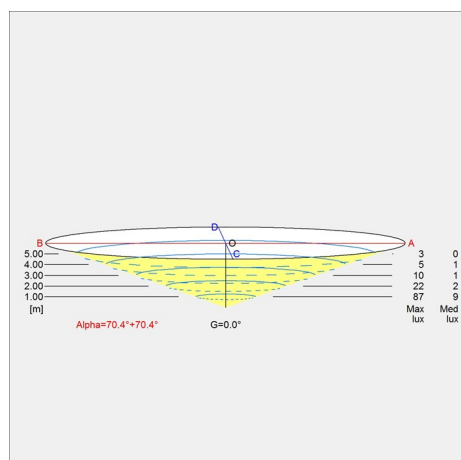
Min.: 1.18 kg Max.: 1.18 kg

## Oberfläche

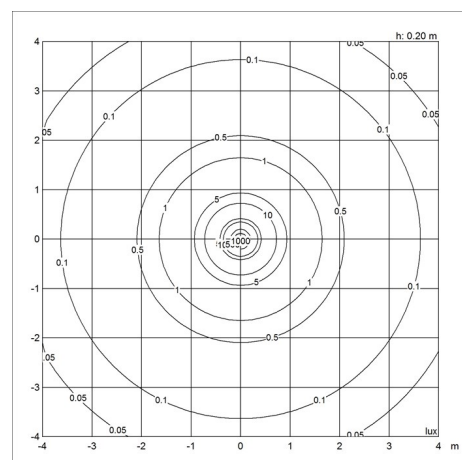
Acryl opal grau, Acryl opal weiß, Coral metal, Hochglanzverchromt, Messing metallisiert, Orange, Pale blue, Pale rose, Schwarz, Weiß

## Diagramme der Lichtverteilung

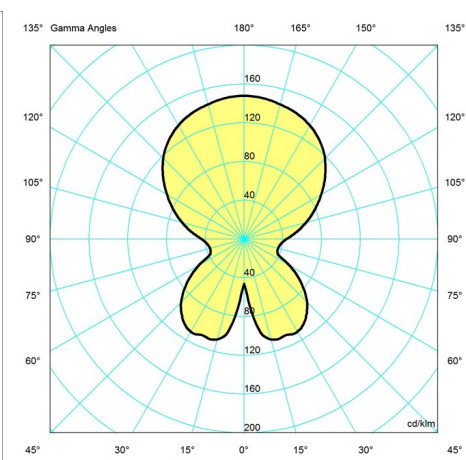
Cartesian



Isolux



Polar



## Ersatzteile

## Panthella 250 Tischleuchte

Product	Variant number
STECKERNETZTEIL 12V SCHWARZ	5744164867
STECKERNETZTEIL 12V WEISS	5744164870
PANTHELLA MINI KUGELMUTTER	5744166234
PANTHELLA MINI, GELB/GRÜN SCHIRM	5744166247
PANTHELLA MINI, WEISS SCHIRM	5744166250
PANTHELLA MINI, SCHWARZ SCHIRM	5744166263
PANTHELLA MINI, BLAU/GRÜN SCHIRM	5744166276
PANTHELLA MINI, PINK SCHIRM	5744166289
PANTHELLA MINI, BLAU SCHIRM	5744166292
PANTHELLA MINI, ROT SCHIRM	5744166302
PANTHELLA MINI, GELB SCHIRM	5744166315
PANTHELLA MINI, ORANGE SCHIRM	5744166328
PANTHELLA MINI, VIOLETT SCHIRM	5744166331
PANTHELLA MINI, WEISS OPAL ACRYL SCHIRM	5744166344
PANTHELLA MINI CHROME SCHIRM	5744162568
PANTHELLA 250 TABLE LAMP DIFFUSER	5744161828
PANTHELLA 250 TABLE LAMP SHADE BRASS PVD	5744167589
PANTHELLA 250 TABLETOP NUT BRASS PVD	5744167660
PANTHELLA 250 TABLE LAMP SHADE OPAL GREY	5744168054
PANTHELLA 250 TABLE SHADE PALE BLUE	5744612704
PANTHELLA 250 TABLE SHADE CORAL	5744612717
PANTHELLA 250 TABLE SHADE PALE ROSE NEW	5744902087
Panthella MINI white cord	5744168436
PANTHELLA 250 TABLE LAMP CORD BLK	5744168533